



PRZYCZEPA WIELOZADANIOWA DO WSZYSTKICH PRAC KOLEJOWYCH

Przyczepty szynowe AMT zostały zaprojektowane tak, aby umożliwić Ci pracę tak wydajną, jak to tylko możliwe. Kompaktowy, niski korpus i niewielka waga pozwalają zmaksymalizować wykorzystanie pojemności. Solidna rama, wytrzymałe łożyska i niezawodne hamulce we wszystkich kołach zapewniają minimalną konserwację. Wszystkie przyczepty kolejowe projektowane są zgodnie z wymaganiami ustawowymi obowiązującymi w Europie EN 15954.

KONTAKT:
EWPA SP. Z O.O.
ul. Poznańska 152
62-052 Komorniki

T +48 607 880 270
e-mail: miller@ewpa.pl
T: +48 695 744 888
e-mail: swiatek@ewpa.pl



Wielozadaniowa przyczepa AMT Ecoliner

NISKA

LEKKA

STABILNA

AMT ECOLINER

PRZYCZEPA WIELOZADANIOWA DO PRAC KOLEJOWYCH

NISKA WYSOKOŚĆ

Powierzchnia ładunkowa AMT Ecoliner znajduje się zaledwie 500 mm nad podłożem.

LEKKA WAGA

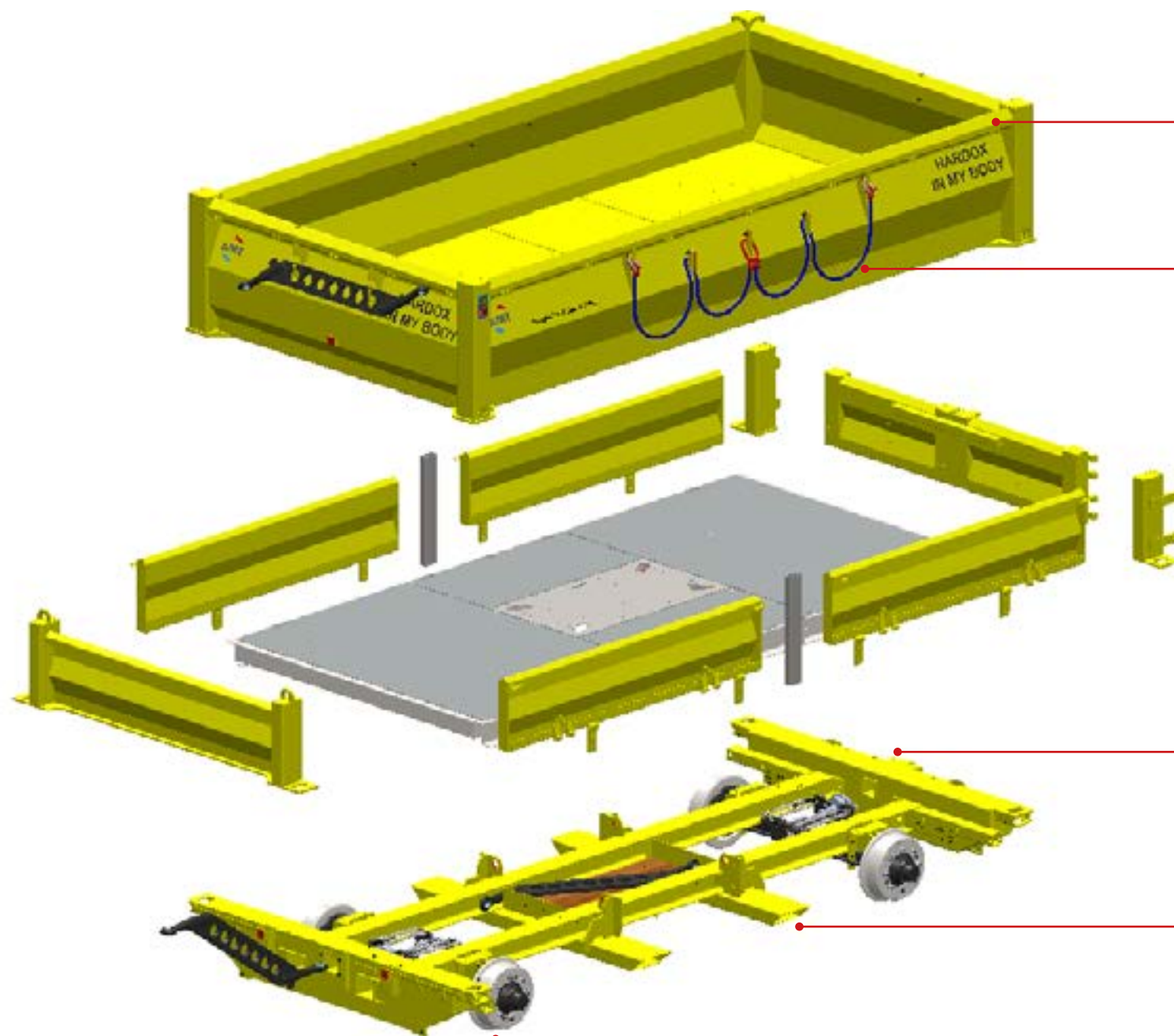
Całkowita masa AMT Ecoliner wynosi: 2 950 kg
Duża ładowność: 17 000 kg

EXTRA STABILNOŚĆ

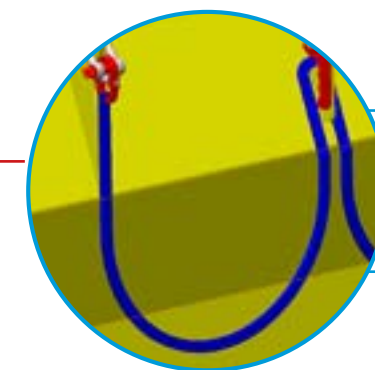
AMT Ecoliner jest wyjątkowo stabilny dzięki nowemu zawieszeniu osi.

EWPA[®]


AMT



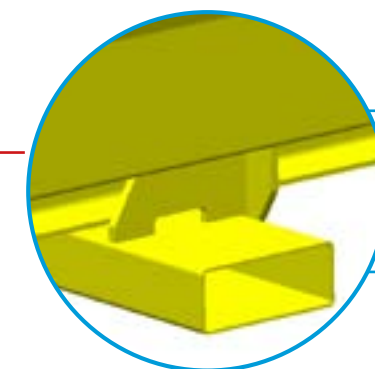
PODŁOGA
HARDOX



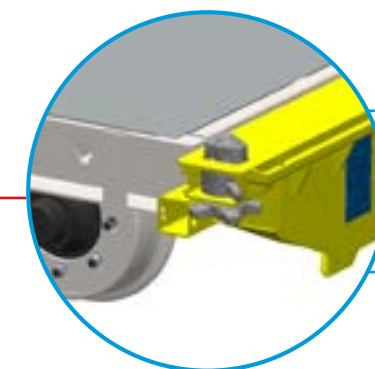
ŁAŃCUCHY DO
ROZŁADUNKU



BELKI
UŁATWIAJĄCE
MONTAŻ
KONTENRA



OTWORY
NA WÓZEK
WIDŁOWY



ZAMKI
TWISTLOCKS

Wielozadaniowy AMT Ecoliner oferuje wszystko, czego potrzebuje wykonawca kolei. Przyczepa jest niska, lekka i solidnie zbudowana. Wiele kombinacji jest możliwych pomiędzy ramą, platformą a kontenerem (Hardox). Dostępne różne opcje zabudowy: kontener z 3-stronnym wysypem, rozkładarka tłucznia.